

Оплату услуг ELTEL

можно проводить через **ЛЮБОЙ** терминал «Элекснет».

Для этого Вам необходимо узнать в абонентском отделе

Ваш номер договора (ID).

Комиссия за приём платежей – **0%**.

Зачисление – **моментальное**.

Адреса терминалов: <http://www.elecsnet.spb.ru/> - таблица

С «Записной книжкой» <http://www.elecsnet.ru/notebook/> процесс сильно упрощается.

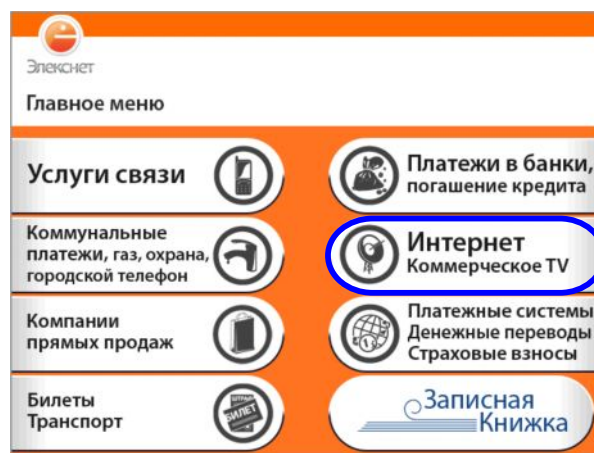
По вопросам получения бесконтактной карты для Записной книжки, расположения терминалов и проведения платежей обращайтесь по телефонам службы технической поддержки: **(812) 448-17-70, (812) 325-96-57.**

ИНСТРУКЦИЯ ПО ПРОВЕДЕНИЮ ПЛАТЕЖА ЗА УСЛУГУ ИНТЕРНЕТА ELTEL


1. Найдите терминал «Элекснет», нажмите любую кнопку или прикоснитесь к экрану



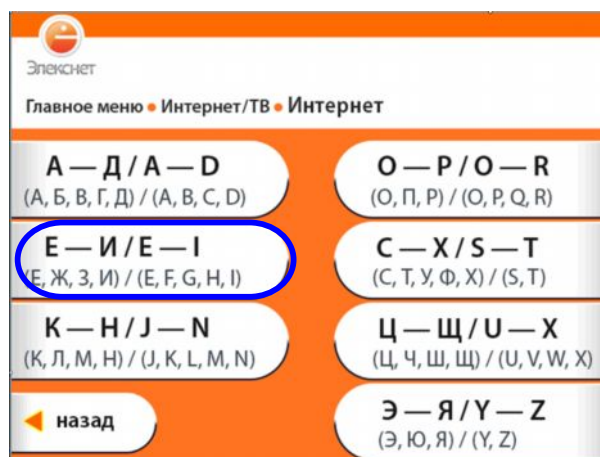
2. Выберите раздел «Интернет, коммерческое ТВ»



3. Выберите раздел «Интернет»



4. Выберите раздел «Е-И/Е-И»

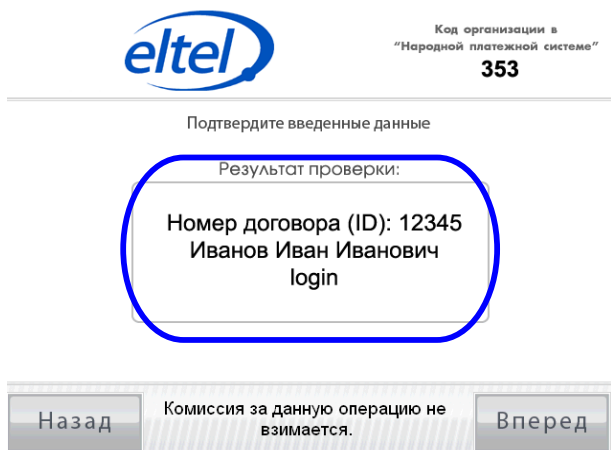


5. Выберите «ELTEL»

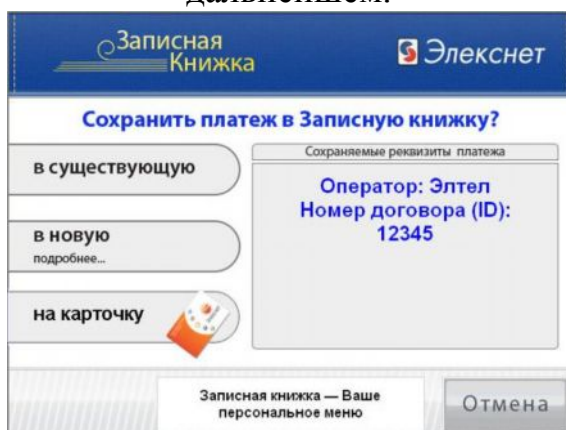
ВНИМАНИЕ! Вид экрана может меняться вместе со списком провайдеров



7. Ещё раз проверьте идентификатор и подтвердите или, если обнаружили ошибку, нажмите кнопку «Назад» и исправьте данные



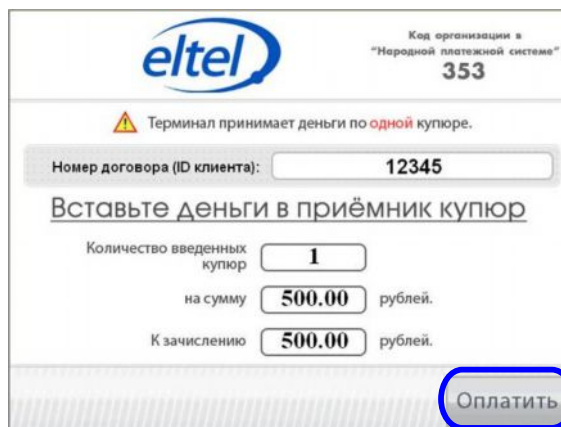
9. Сохраните реквизиты платежа в Записную книжку для удобства в дальнейшем.



6. Введите идентификатор. Если обнаружили ошибку, нажмите кнопку «Назад» и исправьте данные



8. Вставьте купюры по **ОДНОЙ** в приёмник и нажмите кнопку «Оплатить»



Образец извещения об оплате.

